

Летняя оздоровительная кампания*

2024 год

Летний отдых и оздоровление детей

79 428 детей
отдохнули
и поправили свое здоровье




Распределение детей, проценты

по полу



по типу местности организаций



по субъектам Российской Федерации, из которых они прибыли



Пришкольные лагеря



69 399 чел.
детей всего

Распределение детей, проценты

по полу

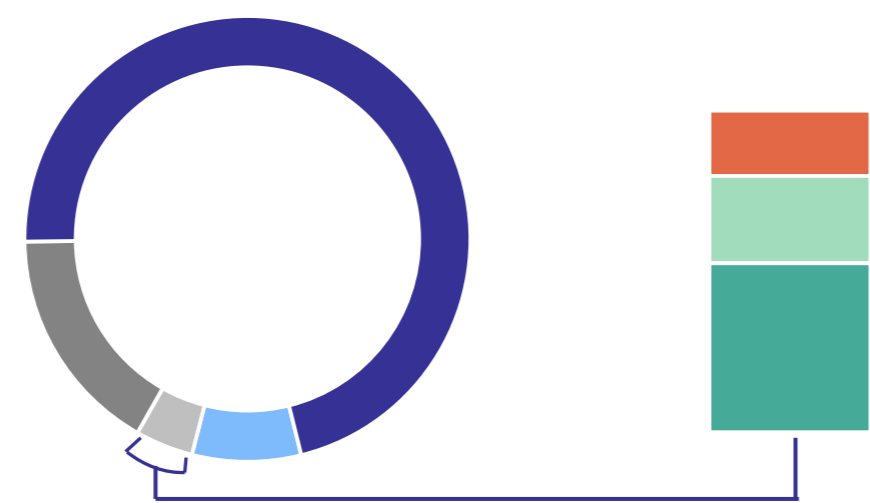


по типу местности организаций



9 471 чел.
работников всего

Распределение работников, проценты




- 71,3** Педагогические работники
- 7,9** Вожатые
- 4,2** Медицинские работники
- 16,6** Прочий персонал
- 0,9** Врачи
- 1,2** Фельдшеры
- 2,1** Медицинские сестры

Работники организаций, оказывающие услуги по организации отдыха и оздоровления детей


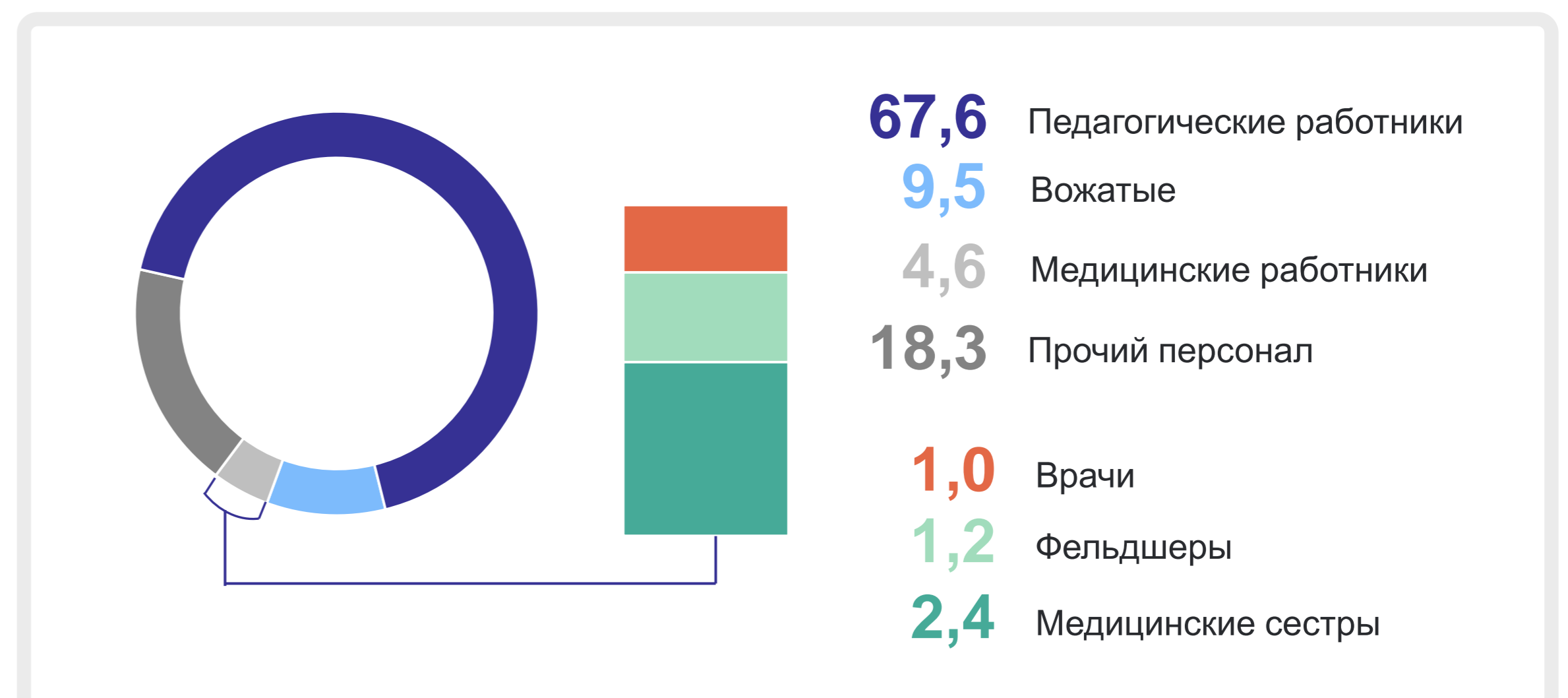
10 302 чел.
работников всего

Распределение работников, проценты

по типу местности организаций



по структуре



Организации сезонного функционирования палаточного типа



1 046 чел.
детей всего

Распределение детей, проценты

по полу



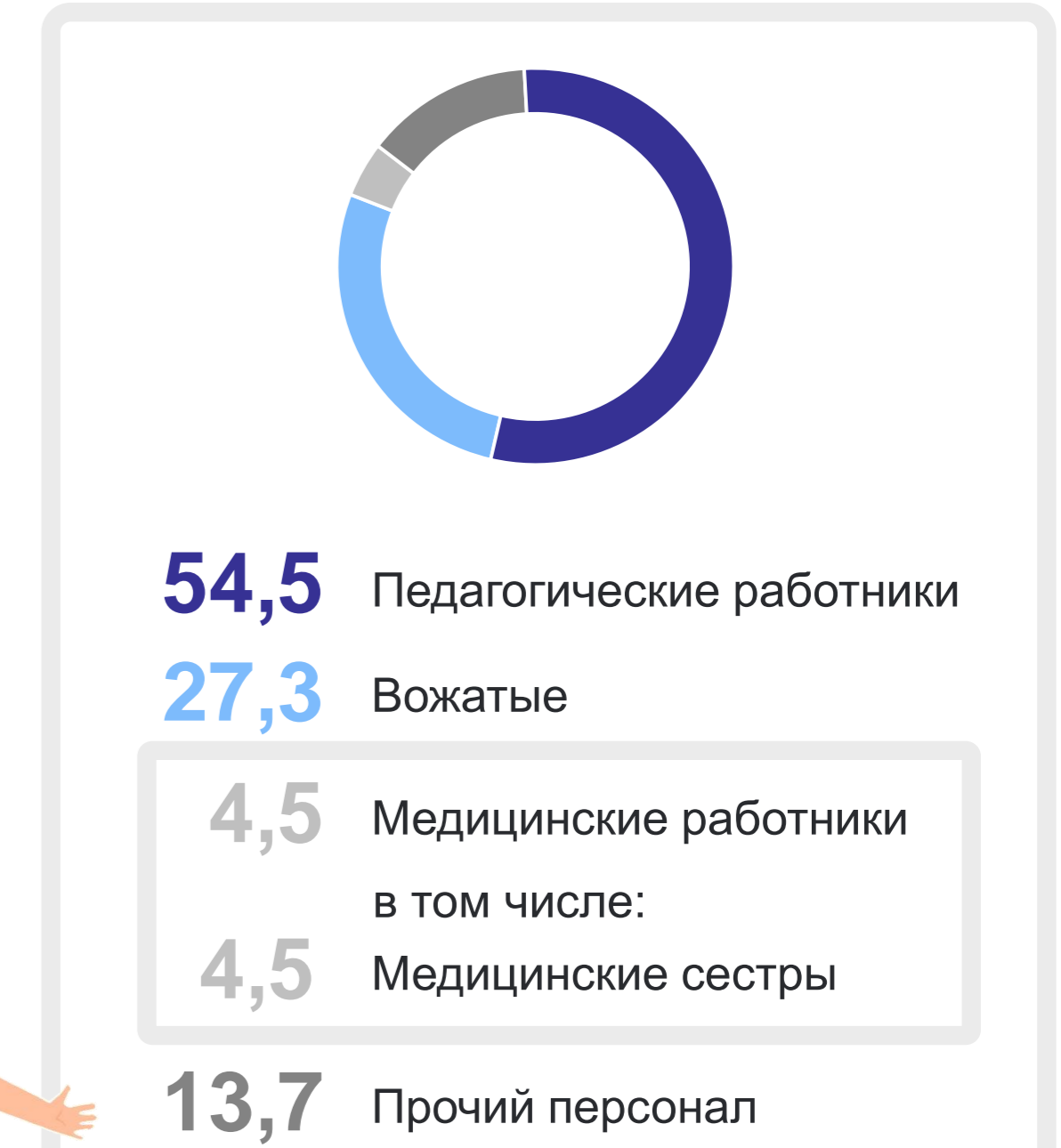
по типу местности организаций



22 чел.
работников всего

Распределение работников, проценты

по структуре



*Форму федерального статистического наблюдения № 1-ОЛ «Сведения об организации отдыха детей и их оздоровления» предоставляют юридические лица (кроме субъектов малого предпринимательства) всех форм собственности и ведомственной принадлежности, оказывающие услуги по организации отдыха и оздоровления детей за летний период (включая смены, начавшие свою работу в конце мая или закончившие работу в начале сентября).